



УПРАВЛЕНИЕ ФЕДЕРАЛЬНОЙ СЛУЖБЫ
ГОСУДАРСТВЕННОЙ СТАТИСТИКИ
ПО КРАСНОЯРСКОМУ КРАЮ,
РЕСПУБЛИКЕ ХАКАСИЯ И РЕСПУБЛИКЕ ТЫВА

Естественное движение населения в Республике Хакасия



январь-май 2023 года



Естественное движение населения

в Республике Хакасия

январь-май 2023 года

01 Показатели естественного движения населения Республики Хакасия

Число зарегистрированных родившихся
Число зарегистрированных умерших
Показатели младенческой смертности

02 Коэффициенты естественного движения населения в регионах РФ Сибирского федерального округа

03 Число зарегистрированных браков

04 Число зарегистрированных разводов

05 Коэффициенты брачности и разводимости в регионах РФ Сибирского федерального округа



ЕСТЕСТВЕННОЕ ДВИЖЕНИЕ НАСЕЛЕНИЯ

человек

Январь-май
2023 года

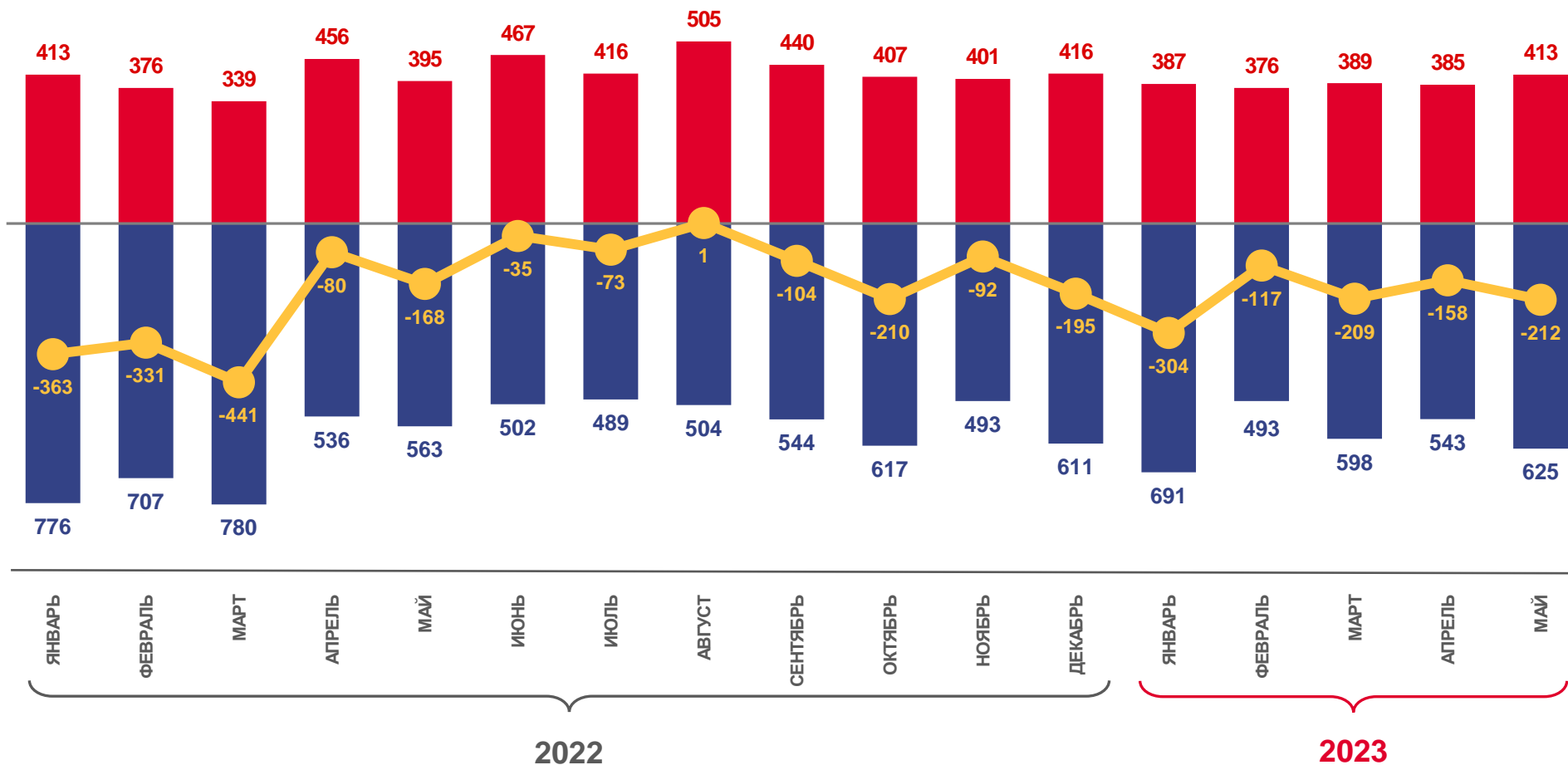
Естественный прирост,
убыль (-)

человек

-1 000

в расчете
на 1 000 человек

-4,6



Число родившихся

Число умерших

Естественный прирост, убыль (-)





ЧИСЛО ЗАРЕГИСТРИРОВАННЫХ РОДИВШИХСЯ

человек

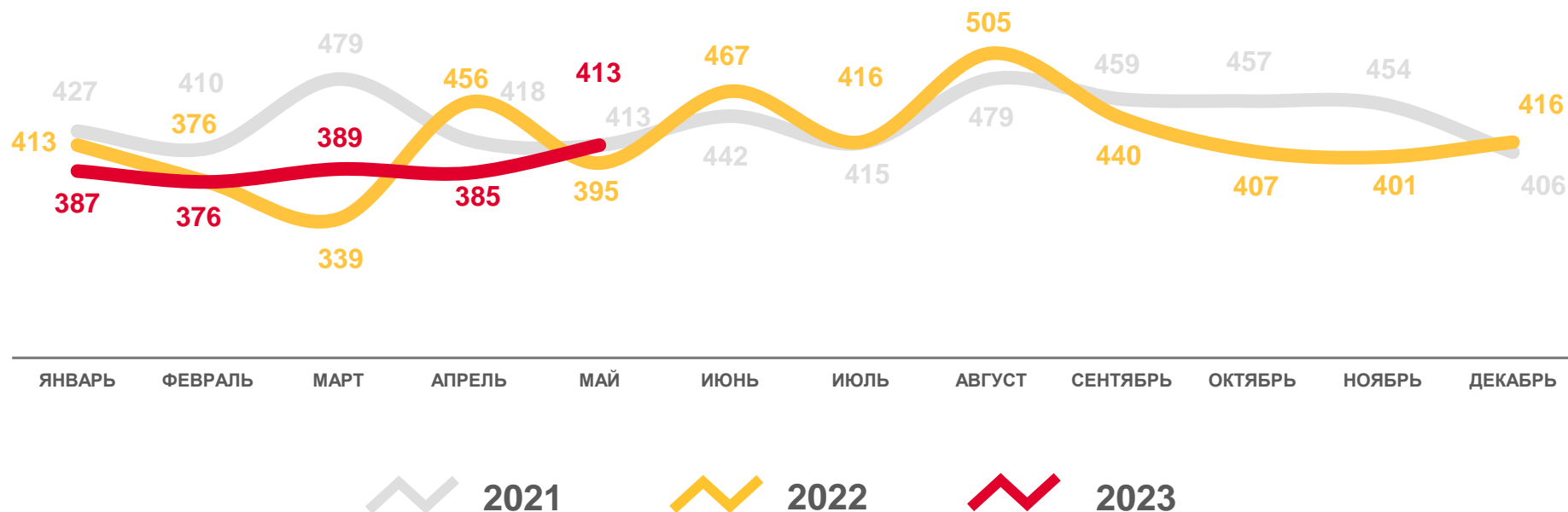
Январь-май
2023 года

человек

1 950

в расчете
на 1 000 человек

8,9





ЧИСЛО ЗАРЕГИСТРИРОВАННЫХ УМЕРШИХ

человек

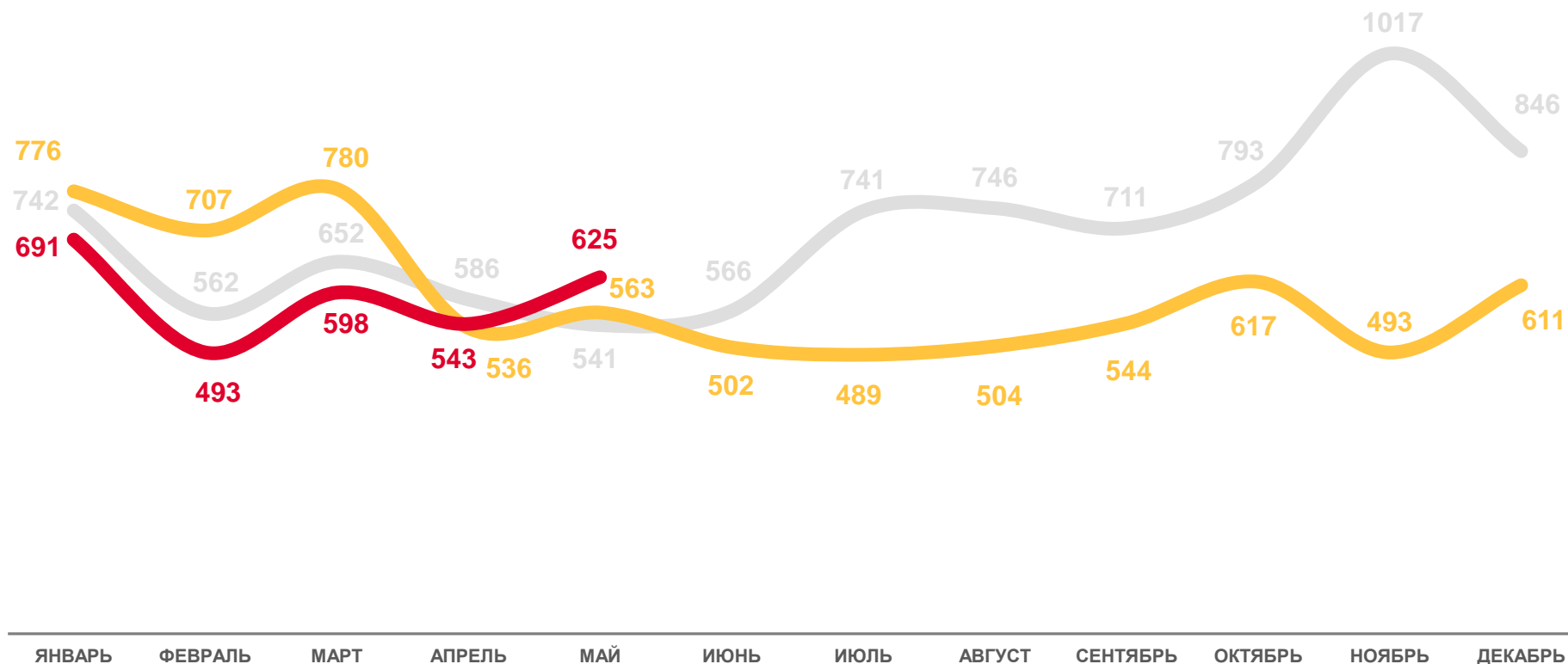
Январь-май
2023 года

человек

2 950

в расчете
на 1 000 человек

13,5



2021



2022



2023





ПОКАЗАТЕЛИ МЛАДЕНЧЕСКОЙ СМЕРТНОСТИ

человек

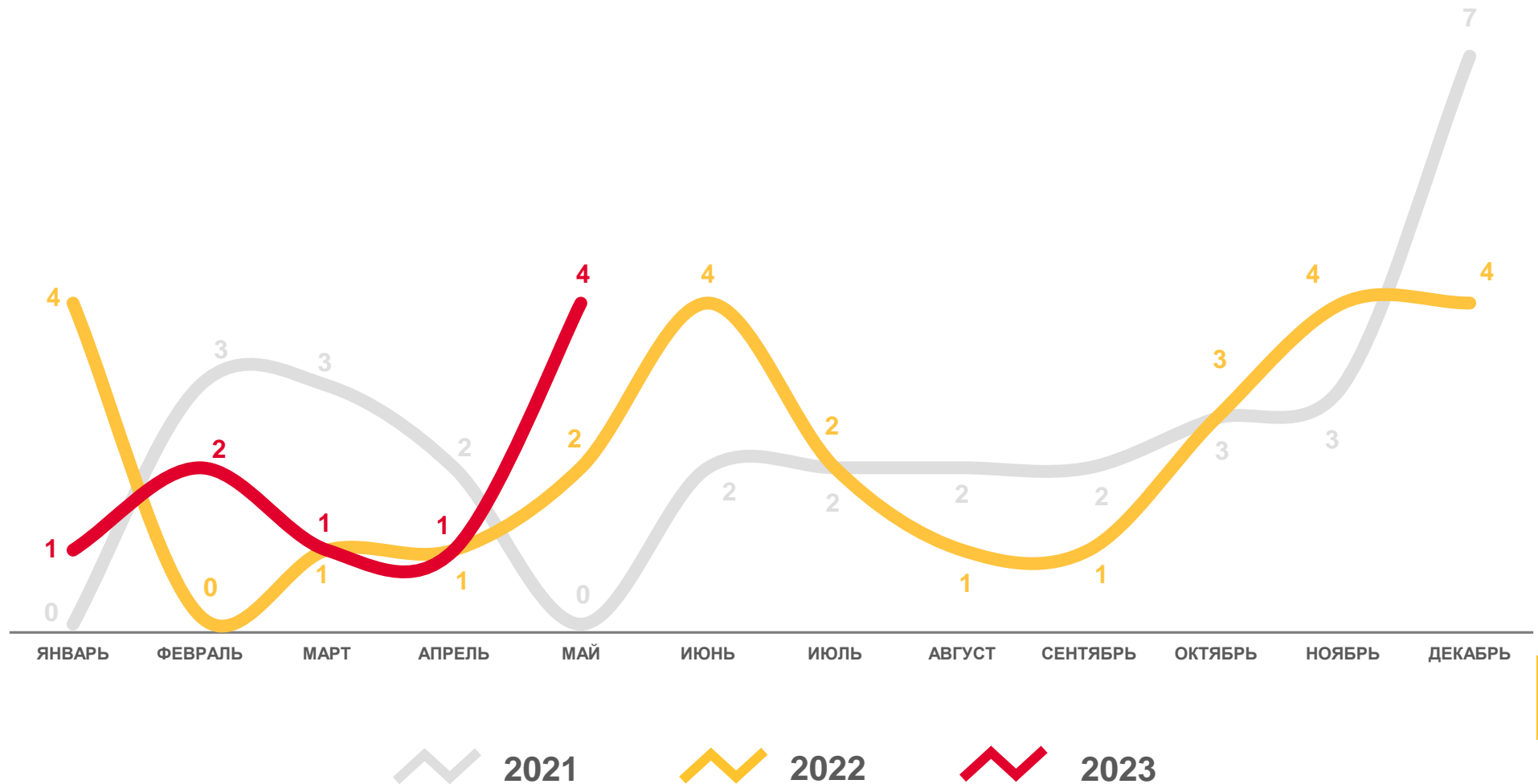
Январь-май
2023 года

человек

9

в расчете
на 1 000 родившихся
живыми

4,3





КОЭФФИЦИЕНТЫ ЕСТЕСТВЕННОГО ДВИЖЕНИЯ НАСЕЛЕНИЯ В РЕГИОНАХ РФ СИБИРСКОГО ФЕДЕРАЛЬНОГО ОКРУГА

в январе-мае 2023 г.; на 1000 человек населения региона



Рождаемость



Смертность



Естественный прирост (убыль)





ЧИСЛО ЗАРЕГИСТРИРОВАННЫХ БРАКОВ

единиц

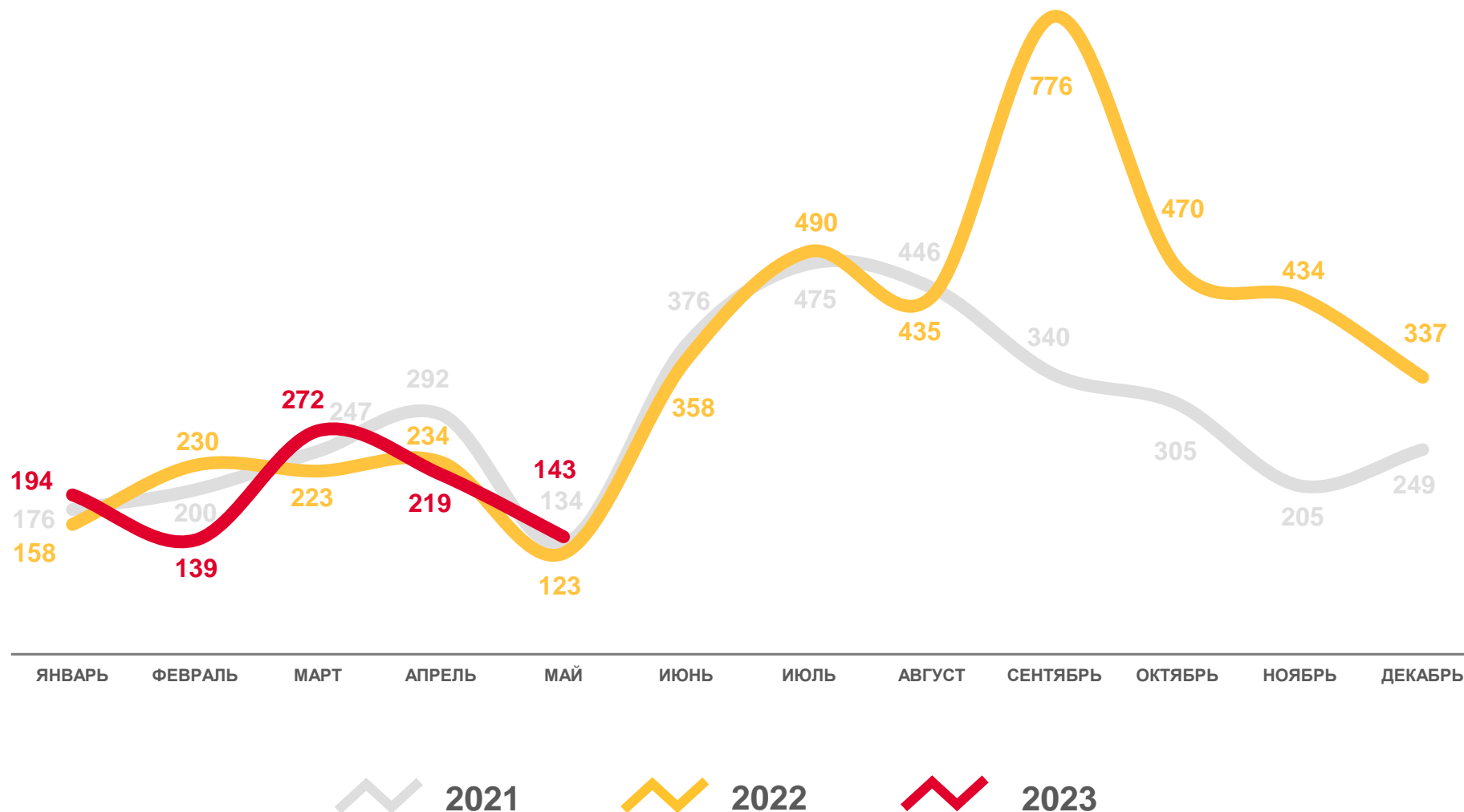
Январь-май
2023 года

единиц

967

в расчете
на 1 000 человек

4,4





ЧИСЛО ЗАРЕГИСТРИРОВАННЫХ РАЗВОДОВ

единиц

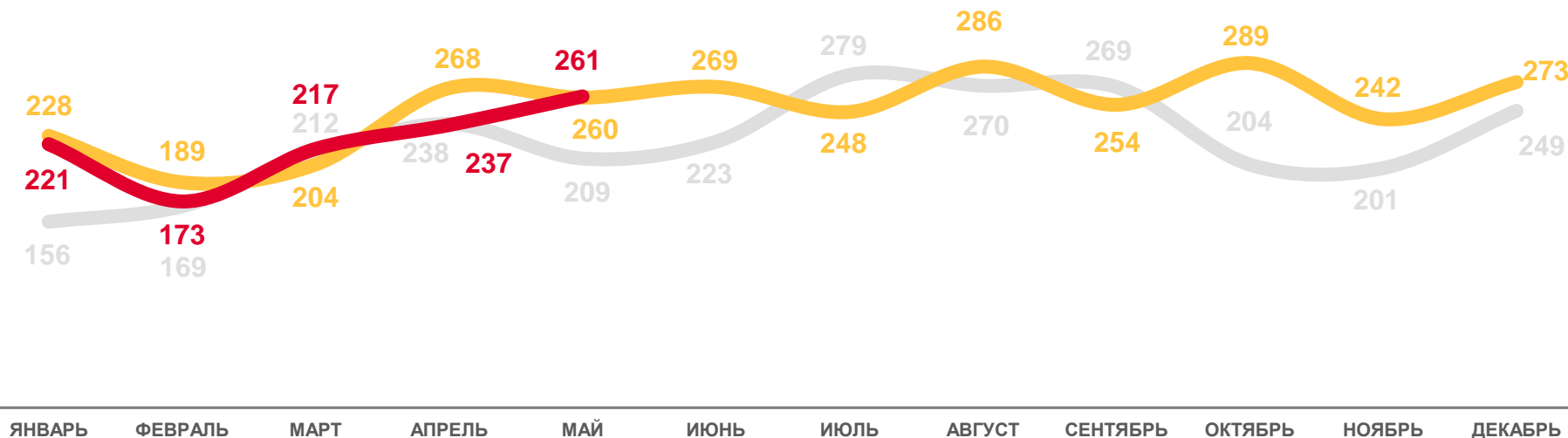
Январь-май
2023 года

единиц

1 109

в расчете
на 1 000 человек

5,1



2021



2022



2023





КОЭФИЦИЕНТЫ БРАЧНОСТИ И РАЗВОДИМОСТИ В РЕГИОНАХ РФ СИБИРСКОГО ФЕДЕРАЛЬНОГО ОКРУГА

в январе-мае 2023 г.



Брачность

(на 1000 человек населения)



Разводимость

(на 1000 человек населения)



Число разводов на 1000 браков

(единиц)

